

harry schmitt

# Stream

TIEFE & LEICHTIGKEIT

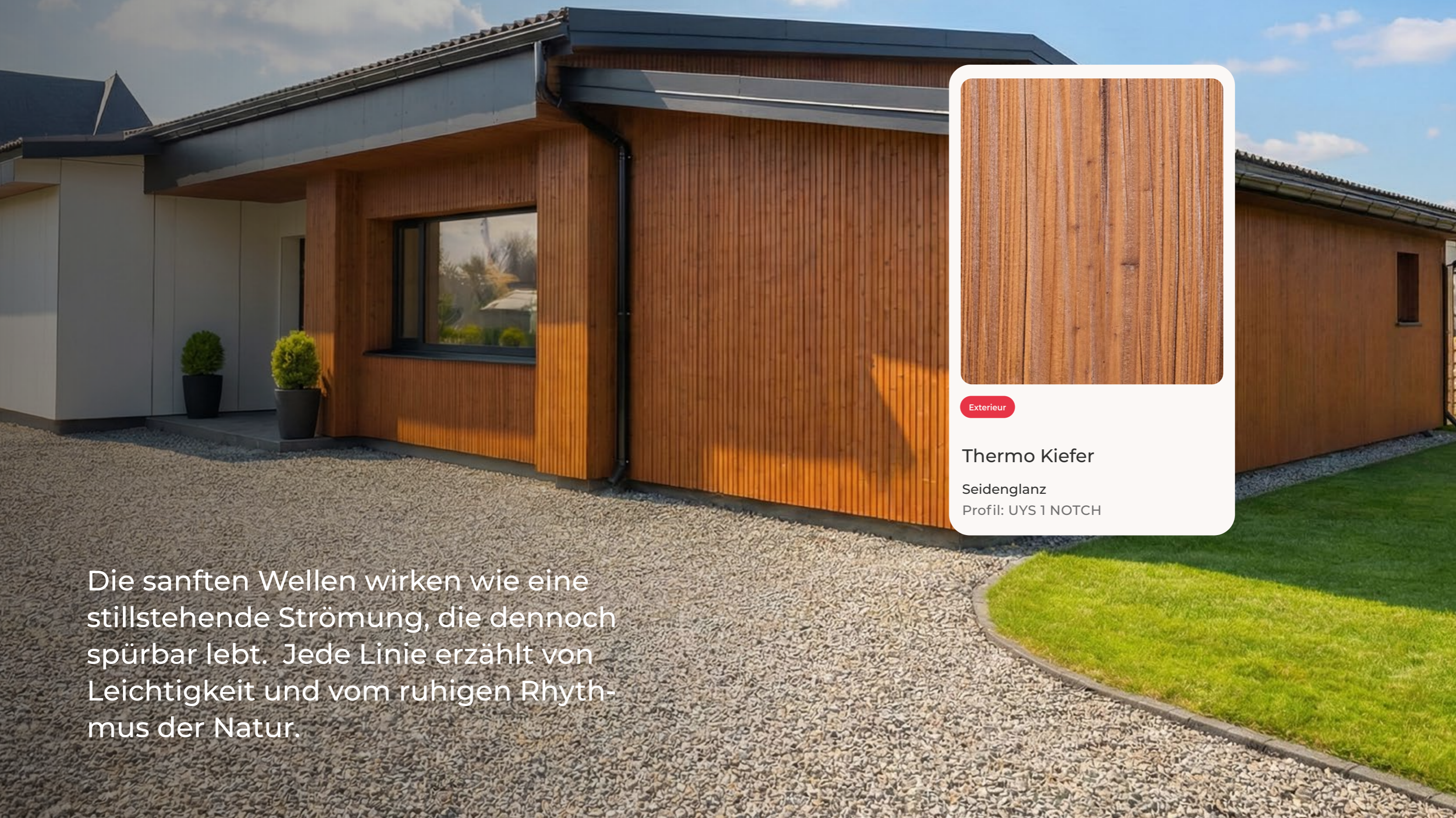


harry schmitt. Holz. Import & Handel.  
Wir sind Ihre Experten für individuelle  
Holzlösungen. Wir beschaffen hoch-  
wertige Halbfertig- & Fertigprodukte,  
perfekt abgestimmt auf internationale  
Marktbedürfnisse.



## Oberfläche mit Charakter – für Wand, Fassade und Sauna

Die fließende Formsprache von Stream folgt einer bewussten Idee. Ein Stück Natur, das Bewegung wie eine Strömung in seiner Oberfläche einfängt. Feine Linien lenken das Licht, Schatten erzeugen Tiefe und lebendige Konturen. Ob naturbelassen, in naturnahen Nuancen oder individuellen Farbtönen – Stream entfaltet in jeder Form seine besondere Wirkung. Eine moderne Oberfläche mit architektonischer Präsenz. Zertifiziertes Qualitätsholz für den Innen- und Außenbereich und Ihre Saunaprojekte.



Exterieur

Thermo Kiefer

Seidenglanz

Profil: UYS 1 NOTCH

Die sanften Wellen wirken wie eine stillstehende Strömung, die dennoch spürbar lebt. Jede Linie erzählt von Leichtigkeit und vom ruhigen Rhythmus der Natur.



In Sauna & Innenräumen entfaltet Stream seine ruhige Wirkung – Licht, Struktur, Tiefe. So entsteht ein harmonisches Ambiente, das Entspannung und natürliche Ästhetik verbindet.



Sauna

Espe

Naturbelassen  
Profil: STS 1



# Holz in seiner schönsten Vielfalt erleben

Sorgfältig ausgewählt – jede Holzart überzeugt durch natürliche Schönheit, Struktur und Beständigkeit. So entsteht die perfekte Basis für Projekte mit Anspruch und Charakter.



## 1 Espe

Espenholz überzeugt durch seine glatte, gleichmäßige und harzfreie Oberfläche. Dank des hellen Farbtons und der geringen Wärmeleitfähigkeit eignet es sich ideal für Saunen und vielseitige hochwertige Oberflächenbehandlungen.

- Harzfrei
- Formstabil



## 2 Thermo Espe medium

Thermo Espe wird durch eine spezielle Dampfbehandlung bei hoher Temperatur nachhaltig veredelt. Dabei verändert sich deutlich Farbe und Struktur des Holzes und es wird besonders widerstandsfähig und robust.

- Harzfrei
- Besonders Widerstandsfähig

## 3 Nord. Fichte/Tanne

Die geringharzige nordische Fichte hat eine gleichmäßige Struktur und ist dadurch ein erstklassiges Ausgangsmaterial für viele Verwendungszwecke im Innen- und Außenbereich.

- Natürliche Optik
- Langlebig



## 4 Kiefer

Kiefernholz hat eine markante Maserung mit warmer Farbwirkung. Die deutlich sichtbaren Jahresringe verleihen dem Holz eine lebendige, teilweise rustikale Optik. Die Kiefer hat zudem von Natur aus eine natürliche Widerstandsfähigkeit gegenüber Feuchtigkeit.

- Widerstandsfähig
- Lebhafte Maserung





## 5 Thermo Kiefer

Thermo Kiefer ist eine nachhaltige Wahl. Die thermische Behandlung erfolgt ohne chemische Zusätze und macht das Holz besonders widerstandsfähig gegen Feuchtigkeit & Schimmel. Optimal für den Einsatz im Außenbereich.


- Hohe Dauerhaftigkeit
- Im Außenbereich geeignet



## Profile & Varianten im Überblick

PROFIL	STÄRKE	BREITE	HOLZART	LÄNGEN	QUALITÄT	KATEGORIE
 	12	95 (87,5)	Fichte	3600	A/B, C	  
			Kiefer	4200 4800		
 	12	120 (112,5)	Fichte	3600	A/B, C	  
			Kiefer	4200 4800		
			Espe	1800 2100		
				Thermo- Espe		
 	12	145 (137,5)	Fichte	3600	A/B, C	  
			Kiefer	4200 4800		
 	20	120 (112,5)	Fichte	3600	A/B, C	  
			Thermo- Kiefer	4800		
 	20	145 (137,5)	Fichte	3600	A/B, C	  
			Thermo- Kiefer	4800		
 	20	120 (112,7)	Fichte	3600	A/B, C	  
 	18	120 (112,5)	Fichte	3600 4800	A/B, C	  

Alle Angaben in mm. Längen nach Absprache.

 Sauna

 Interieur


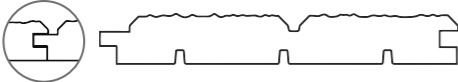









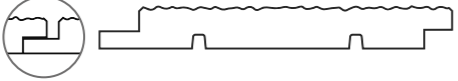




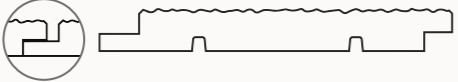




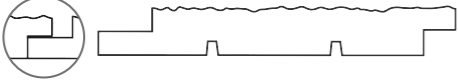









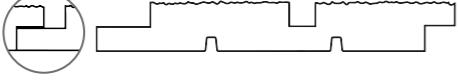



 Exterieur



## Auch verfügbar als Terrassenholz

Thermo Kiefer: 28x120 mm, 35x120 mm,  
40x145 mm

Andere Abmessungen und Farbwahl  
nach Absprache.

PROFIL	STÄRKE	BREITE	HOLZART	LÄNGEN	QUALITÄT	KATEGORIE
  UTV 2 NOTCH	20	145 (137,5)	Fichte Thermo- Kiefer	3600 4800	A/B, C	  
  SYS 1	12	95 (87,5)	Fichte Kiefer	3600 4200 4800	A/B, C	  
  SYS 2	12	120 (112,5)	Fichte Kiefer	3600 4200 4800	A/B, C	  
  SYS 3	12	145 (137,5)	Fichte Kiefer	3600 4200 4800	A/B, C	  
  UYS 1	20	120 (110)	Fichte Thermo- Kiefer	3600 4800	A/B, C	  
  UYS 2	20	145 (135)	Fichte Thermo- Kiefer	3600 4800	A/B, C	  
  UYS 1 NOTCH	20	120 (110)	Fichte Thermo- Kiefer	3600 4800	A/B, C	  

Jedes Bauvorhaben ist einzigartig, genau wie die Wahl des passenden Holzes.

Wir beraten Sie persönlich und finden die optimale Lösung für Ihre Projekte und die Anforderungen Ihrer Kunden.

Kontaktieren Sie uns für eine fachkundige Beratung!

[info@hs-holzimport.de](mailto:info@hs-holzimport.de)

BASTIAN SCHMITT

# Produktqualität im Fokus

Langlebige, formstabile und widerstandsfähige Holzprodukte, die sowohl technisch als auch optisch überzeugen. Durch kontrollierte Trocknung, präzise Sortierung und eine exakte Verarbeitung stellen wir eine gleichbleibend hohe Qualität sicher. Nach klar definierten Qualitätsstandards und Sortierbestimmungen – je nach Einsatzbereich.



## Exterieur

QUALITÄT	A/B	C
HF	18–20 %	18–20 %
ÄSTE	festverwachsene, gesunde Äste unbegrenzt, Punkt- & schwarze Äste bis Ø 20 mm	Äste jeder Art (Kantenäste, Ausfalläste, Astlöcher etc.)
RISSE & BRÜCHE	klein, nicht durchgehend	bis 300 mm, alle Arten
HARZGALLEN	bis Ø 50 mm zulässig	unbegrenzt erlaubt

## Interieur/Sauna

QUALITÄT	A	A/B	C
HF	8–10 % ( $\pm 2$ %), gemessen vor ggf. thermischer Behandlung	10–14 %	10–14 %
ÄSTE	3 Seiten ast- und fehlerfrei	Punkt- & schwarze Äste bis Ø 15 mm zulässig	Äste jeder Art (Kantenäste, Ausfalläste, Astlöcher etc.)
RISSE & BRÜCHE	nicht zulässig	kleine, nicht durchgehende Risse & kleine Brüche zulässig	Risse bis 300 mm, durchgehend & nicht; Brüche unbegrenzt erlaubt
HARZGALLEN	nicht zulässig	bis Ø 25 mm zulässig	unbegrenzt erlaubt

Individuelle Sonderbestimmungen nach Kundenanforderung möglich (Fichte, Kiefer, Thermo-Kiefer).



## Naturnahe Nuancen für Tiefe und Atmosphäre im Außenbereich

Für den Außenbereich ist Stream in einer Auswahl natürlicher, harmonisch abgestimmter Farben erhältlich. Von sanften Erdtönen über elegante Grauschattierungen bis hin zu warmen Holztönen. Jede Farbvariante betont die organische Struktur auf ihre eigene Weise.

- ☑ Helle, naturnahe Nuancen lassen die Wellen wie von Sonnenlicht berührt wirken
- ☑ Grautöne verleihen der Oberfläche eine kraftvolle Tiefe, wie stille Wellen im Abendlicht
- ☑ Holz- und Erdtöne erinnern an vom Wind geformte Dünen oder vom Meer geschliffene Treibhölzer



# Sichere & geprüfte Oberflächen

Für unsere Produkte verwenden wir ausschließlich hochwertige Farben, Lacke und Beschichtungen führender Markenhersteller. Regelmäßige Tests und höchste Sicherheitsstandards sorgen dafür, dass unsere Produkte weltweit überzeugen und allen internationalen Anforderungen gerecht werden.

## \* Hinweise:

Um Beschichtungen und Farben zu erhalten, ist je nach Bewitterung, eine jährliche Überarbeitung der beschichteten Fläche notwendig. Wird die Oberfläche nicht überarbeitet, kommt es zu einer natürlichen Vergrauung des Holzes. Dunkelgetönte Beschichtungen können außen zu einer erhöhten Oberflächentemperatur (bis 80 °C) führen.

## Witterung & Sonneneinstrahlung:

Holz geschützt: 5-7 Jahre  
Holz teilweise geschützt: 3-5 Jahre  
Holz ungeschützt: 2-5 Jahre

Farbwahl: 5051 Colour Concept, RAL, NCS, Wood Colours

## Oberflächenbehandlungen

Ob Schutz, Optik oder besondere Effekte – für den Außenbereich bieten wir Lasuren und Lacke ganz nach Ihren Vorstellungen und Projektanforderungen. So können Sie langlebige, individuelle Ergebnisse erzielen, die sowohl funktional als auch ästhetisch überzeugen.

### TRANSLUZENT MATT

Bindemittel: Acryl-Alkydharz-Kombination

### Grund-, Zwischen- und Schlussbeschichtung für Holzbauteile mit Oil Finish-Charakter

Self-Stratifying®-Bindemittel & Saturator-Effekt®

Farbstabilität & UV-Schutz

Ideal für den Außenbereich bietet diese Beschichtung Schutz vor Mikroorganismen wie Algen und Pilzen. Sie ist wasserdampfdurchlässig, UV- und feuchtigkeitsbeständig und sorgt durch Self-Stratifying®-Bindemittel und Saturator-Effekt® für optimalen Oberflächenschutz und Farbstabilität. Optional ist ein schimmernder Pudereffekt möglich. Bis zu 5 Jahre beständig\*

### TRANSLUZENT SEIDENGLANZ

Bindemittel: Acryl-/Alkyd-Hybrid

### Wasserverdünnbare, innovative Dünnschicht-Lasur

Schutz vor Mikroorganismen

Farbstabilität

Einfach zu erneuern

Diese Außenbeschichtung schützt zuverlässig vor Algen- und Pilzbefall und bewahrt die Farbstabilität. Sie ist wasserdampfdurchlässig, UV- und feuchtigkeitsbeständig und lässt sich bei Bedarf einfach erneuern. Optional sorgt ein schimmernder Pudereffekt für zusätzliche Ästhetik. Bis zu 5 Jahre\* beständig.

### DECKENDER LACK - SEIDENGLANZ

Bindemittel: Acrylcopolymer/Alkydemulsion

### Wetterbeständiger deckender Außenlack auf Wasserbasis für Holzfassaden

Wasserabweisende Beschichtung

Farbstabilität & UV-Schutz

optional: Brandschutzbeschichtung

**B-s2, d0 nach EN 13501-1**  
**EN 13501-2 bestanden**  
**EN 16755 bestanden**  
**SP Fire 105 bestanden**

Den Außenbereich schützt diese Beschichtung vor Mikroorganismen, ist wasserdampfdurchlässig und wasserabweisend. Sie bietet UV- und Feuchtigkeitsschutz, behält die Farbstabilität und ist leicht erneuerbar. Optional stehen feuerhemmende Eigenschaften oder ein schimmernder Pudereffekt zur Verfügung. Bis zu 7 Jahre\* beständig.

Lacke für den Innenbereich auf Anfrage.

HS-HOLZIMPORT.DE